



MINISTÈRE DE L'INTÉRIEUR



DIRECTION GÉNÉRALE
DE LA POLICE NATIONALE

DGPN/Cab/N° 17-1249 D

Paris, le 20 AVR. 2017

Le préfet,
directeur général de la police nationale

à

destinataires *in fine*

OBJET : mise en œuvre du régime hebdomadaire avec horaires variables

P. JOINTES : 2 annexes

La présente circulaire a pour objet de préciser et de commenter les instructions modificatives NOR/INT/C/16/25258/J et NOR/INT/C/16/25259/J du 19 septembre 2016 qui mettent en œuvre, notamment, le régime hebdomadaire avec horaires variables dans la police nationale.

* * * * *

Pour faire suite au résultat positif des expérimentations de nouveaux « cycles » de travail intervenues en 2015/2016, la possibilité de mettre en place un régime hebdomadaire avec des horaires variables a été intégrée dans le protocole signé le 11 avril 2016 pour la valorisation des carrières, des compétences et des métiers dans la police nationale. En conséquence, les instructions modificatives NOR/INT/C/16/25258/J et NOR/INT/C/16/25259/J du 19 septembre 2016 disposent que le régime hebdomadaire est aménageable avec des horaires variables.

La présente circulaire définit plus précisément les contours de cette organisation du travail qui améliore les conditions de travail des agents, tout en veillant à assurer la continuité du service public.

Le dispositif d'horaires variables permet, sous réserve des nécessités de service, de maintenir des horaires de travail identiques chaque jour ou de les moduler autour de plages fixes.

I- Le champ d'application

L'aménagement des horaires variables défini localement, après avis des instances consultatives compétentes, tient compte des missions spécifiques de l'unité de travail et est compatible avec la réglementation sur le temps de travail.

Dans un même service, régimes cyclique et hebdomadaire (avec ou sans horaires variables) peuvent coexister. En revanche, cette organisation est difficilement envisageable au sein d'une même unité de travail. Si cette mixité de régimes tient à la catégorie des agents concernés (éligible ou non aux horaires variables, comme un chef de service à l'article 10 du décret n°2000-815 du 25 août 2000 par exemple), elle est admise.

1-1 Le régime de travail

Les horaires variables sont uniquement envisageables avec le régime de travail hebdomadaire. Les dispositifs de la permanence et/ou de l'astreinte, qui sont regardés au titre de services supplémentaires, peuvent s'adjoindre à ce régime hebdomadaire aménagé en horaires variables. Ces services supplémentaires, ainsi que le rappel au service, sont compensés conformément à la réglementation en vigueur pour les différents corps. Il en est de même pour l'aménagement de service du report de repos.

Bien qu'il ne s'agisse plus d'un régime de travail hebdomadaire classique, la référence reste hebdomadaire. Cette référence à une durée hebdomadaire permet de définir la durée moyenne journalière de travail ainsi que le nombre de jours RTT auxquels l'agent a droit.

Pour un agent travaillant à temps plein, l'activité est répartie sur 5 jours par semaine.

Un agent autorisé à exercer ses fonctions à temps partiel peut travailler en horaires variables.

1-2 Les agents

Ce régime ne concerne pas les personnels suivants :

- agents relevant des dispositions de l'article 10 du décret n° 2000-815 du 25 août 2000 relatif à l'aménagement et à la réduction du temps de travail dans la fonction publique de l'État et dans la magistrature, qu'ils soient personnels actifs ou personnels administratifs, techniques ou scientifiques,
- membres du corps de commandement,
- personnels exerçant leurs fonctions selon des plages horaires différentes d'un jour à l'autre, en brigades ou en horaires décalés,
- agents bénéficiant, pour une période déterminée, d'un aménagement de service thérapeutique préconisé par la médecine de prévention.

En conséquence, en dehors de ces restrictions, les horaires variables peuvent notamment être utilisés pour les personnels administratifs, techniques ou scientifiques, les membres du corps d'encadrement et d'application ainsi que les adjoints de sécurité.

1-3 Les missions

Ce régime de travail ne peut être utilisé que pour des fonctions de support et de soutien ou de traitement judiciaire.

II- Les modalités d'enregistrement et de contrôle du temps de travail

Un décompte exact du temps de travail accompli chaque jour par chacun des agents est opéré par le système officiel de gestion automatisée du temps de travail (actuellement GEOPOL/GEO.NET) et tout agent est tenu de se soumettre à ces modalités de contrôle.

2-1 L'enregistrement

Pour établir un décompte exact du temps de travail, les personnels sont tenus d'enregistrer leurs entrées et sorties 4 fois par jour :

- à l'arrivée,
- au début de l'interruption de service,
- à la fin de cette interruption,
- au départ.

Les agents bénéficiant d'un temps partiel, organisé avec des demi-journées, ne badgent que 2 fois au cours de ces périodes. De ce fait, des anomalies non bloquantes, générées par GEOPOL, sont à lever par le gestionnaire.

Pour cela, l'agent doit se connecter à GEO.NET, inscrire son matricule et saisir son mot de passe qu'il a créé lors de la première connexion. Il active une coche « badgeage fonctionnaire » puis valide (annexe 2, guide de l'utilisateur).

En cas d'empêchement, une régularisation *a posteriori*, contrôlée et visée par le chef de service, se substitue à cet enregistrement pour ces périodes. C'est notamment le cas des agents, en déplacement sur un lieu de travail inhabituel, et dans l'impossibilité de badger, qui régularisent leur situation auprès du gestionnaire dès leur retour au service.

2-2 Le suivi et le contrôle

Il appartient au supérieur hiérarchique, comme en matière de repos et congés, de prendre les dispositions utiles pour qu'une présence suffisante soit assurée, en fonction des nécessités du service, durant toute la plage horaire d'ouverture de l'unité de travail.

Les créneaux horaires sur les plages variables pour lesquels s'applique le seuil minimum de présence doit être défini par chaque chef de structure, au regard du bon fonctionnement de l'unité.

Si des circonstances particulières l'exigent, il est possible de prévoir une présence maximale des agents. La souplesse apportée par le système des horaires variables repose sur la responsabilité de chacun.

Les irrégularités éventuelles (limites du débit ou du crédit dépassées, défaut de badgeage, non-respect de la durée minimale de la pause méridienne, non-respect des plages fixes, badgeage pour un autre agent, etc.) donnent lieu à un entretien avec le supérieur hiérarchique qui apprécie les suites à donner en fonction des justifications fournies.

III – La comptabilisation du temps de travail

Le dispositif d'horaires variables permet d'améliorer la conciliation entre la vie professionnelle et la vie personnelle des agents, et de maintenir le bon fonctionnement du service.

Ainsi, les agents font varier les horaires de travail autour de plages fixes ou continuent à suivre des horaires de travail identiques chaque jour selon l'organisation préalablement fixée.

En tout état de cause, la durée annuelle de référence (1 607H00) doit être effectuée par chaque agent.

3-1 La période de référence

Une période de 4 semaines glissantes (28 jours) est définie comme période de référence. Au sein de cette période, chaque agent doit accomplir un nombre d'heures de travail (temps de travail enregistré) correspondant à la durée réglementaire afférente à la période considérée (temps de travail que l'agent doit effectuer en fonction de son régime hebdomadaire).

Ainsi, pour un agent en régime hebdomadaire à 40H30, le temps de travail de référence pour 4 semaines est de 162H00.

Pour un membre du corps d'encadrement et d'application à 39H25, le temps de travail de référence pour 4 semaines est de 157H40.

La différence entre le temps de travail de référence et le temps réel peut faire apparaître un crédit ou un débit de temps.

GEO.NET effectue le calcul quotidien du solde de débit ou de crédit à l'intérieur des bornes horaires définies. Ces données sont visibles de l'agent par simple connexion au module GEO.NET.

À noter que le temps de travail théorique à effectuer durant une journée est défalquée du compteur « débit-crédit » en début de journée. Celui-ci est mis à jour au cours de la nuit suivante.

3-2 Les durées minimales journalières : plages fixes et plages variables

La journée de travail est découpée en plusieurs types de plages horaires :

3-2-1 Les plages fixes

Les plages fixes sont d'une durée totale de 4H00 par jour, du lundi au vendredi (une plage de 2H00 avant la plage variable comportant l'interruption médiane et une plage de 2H00 après cette plage variable), durant lesquelles l'agent doit être présent au service.

Pour les personnels actifs, dans le cas d'un régime hebdomadaire organisé en « petite et grande semaine », les plages fixes sont également prévues du mardi au samedi, une semaine sur deux.

Le pourcentage de présence est appliqué durant ces plages fixes.

La définition de ces plages fixes est réalisée au regard des nécessités du service.

Pour exemple, les plages fixes peuvent être : 9H30-11H30 puis 14H30-16H30, avec une variabilité médiane de 3 heures. Ainsi, l'agent est, au minimum, 5 heures par jour au service.

3-2-2 Les plages variables

Les plages variables sont celles à l'intérieur desquelles l'agent peut faire évoluer quotidiennement ses horaires d'arrivée et de départ du service, sous réserve des nécessités.

Des dispositions doivent être adoptées pour assurer une continuité du service durant certaines périodes, précédant ou suivant la fin des plages fixes, à définir à l'intérieur des plages variables.

Ces créneaux horaires durant lesquels s'applique le seuil minimum de présence (quantum de présence) est défini par chaque chef de service, dans le respect des règles du dialogue social.

L'amplitude horaire englobant les plages fixes et certaines plages variables concernées par le quantum de présence est communément appelé « plage d'ouverture de l'unité de travail ». Elle tient compte des missions et de la charge de travail de la structure.

Ses bornes horaires sont définies en gardant à l'esprit que :

- trop proches des plages fixes, la mesure ne présente aucun intérêt réel ;
- trop proches des bornes variables, elles vident le dispositif des horaires variables de sa substance, au détriment des agents.

3-2-3 Les plages neutralisées

Les plages dites « neutralisées » sont celles situées avant le début de la plage variable de la première partie de vacation ou après la fin de la plage variable de la deuxième partie de vacation.

Les temps de travail effectués durant ces périodes, ne sont pas comptabilisés, sauf s'ils sont justifiés par des nécessités de service et validés par la hiérarchie.

Cette validation est effectuée par le gestionnaire GEOPOL, après décision du supérieur hiérarchique.

3-3 Le dispositif de « débit-crédit »

Comme indiqué précédemment, le temps travaillé est géré sur une période de 4 semaines (28 jours), avec un calcul quotidien dans GEOPOL (visible de l'agent par le biais de GEO.NET).

À l'issue de cette période, le temps de travail de référence (temps de travail que l'agent doit effectuer en fonction de son régime hebdomadaire) et le temps réel (temps de travail enregistré) sont comparés. Cette comparaison peut faire apparaître un crédit ou un débit de temps.

Plusieurs situations peuvent exister, qui sont, pour la plupart, gérées automatiquement par le progiciel GEOPOL.

3-3-1 Cas du solde créditeur

- Lorsque le crédit est inférieur au 1/10^{ème} du temps de travail hebdomadaire de référence de l'agent, il est reporté sur les 4 semaines suivantes.

Dans le cas d'un agent à 40H30, le temps de travail attendu à l'issue des 4 semaines est de 162H00. Si le crédit du compteur « débit-crédit » est inférieur à 4H03, le temps est reporté sur la vingt-huitaine suivante. L'agent pourra utiliser ce temps dans le cadre de la variabilité de ses horaires.

Si l'agent est en régime hebdomadaire à 39H25, le report s'effectue si le compteur « débit-crédit » est inférieur à 3H56.

- Lorsque le crédit atteint 1/10^{ème} du temps hebdomadaire de référence de l'agent, celui-ci bénéficie du droit à une demi-journée de récupération, laquelle doit être prise au cours des 4 semaines suivantes, après validation du chef de service.

Par exemple, dans le cas d'un agent à 40H30, si le crédit du compteur « débit-crédit » est égal à 4H03, une demi-journée de récupération, appelée « Repos Compensé Badgé (RCB) » dans GEOPOL, est créditée dans le compteur ad hoc de l'agent.

En conséquence de cette création, 4H03 sont ôtées des 4H03 du compteur « débit-crédit » qui devient nul.

Le RCB, qui compte comme une demi-vacation, devra être utilisé en repos durant les 4 semaines suivantes.

Passé ce délai, le droit à récupération s'éteint et le RCB est supprimé du compteur ad hoc.

Néanmoins, l'agent empêché d'exercer son droit à récupération, pour des raisons de service, peut en conserver le bénéfice sous forme d'heures supplémentaires (HS), avec accord de son supérieur hiérarchique.

Dans ce cas, le gestionnaire GEOPOL ajuste manuellement le compteur d'HS de l'agent d'une valeur équivalente au RCB supprimé.

L'addition des droits à récupération ne peut être supérieure à 5 demi-journées par année civile.

• Le solde créditeur supérieur au 1/10^{ème} du temps de travail hebdomadaire de référence est écarté toutes les 4 semaines, sauf décision expresse du chef de service.

Par exemple, pour un agent à 40H30, si le crédit du compteur « débit-crédit » est égal à 6H00, une demi-journée de « Repos Compensé Badgé (RCB) », est créditée dans le compteur ad hoc de l'agent.

En conséquence de cette création, 4H03 sont ôtées des 6H00 du compteur « débit-crédit » pour ne laisser que 1H57 qui sont reportées sur la vingt-huitaine suivante. L'agent pourra utiliser ce temps dans le cadre de la variabilité de ses horaires.

Le RCB est utilisé et limité en nombre comme évoqué dans le cas précédent.

Dans le cas où, toujours pour un agent à 40H30, le compteur « débit-crédit » est égal à 10H00, une demi-journée de « Repos Compensé Badgé (RCB) », est créditée dans le compteur ad hoc de l'agent.

En conséquence de cette création, 4H03 sont ôtées des 10H00 du compteur « débit-crédit » pour ne laisser que 4H02 qui sont reportées sur la vingt-huitaine suivante. Les 1H55 restantes sont écartées.

Le chef de service peut décider que ce temps de travail, réalisé au-delà du temps de travail de référence et des possibilités de création de RCB, donne droit à du repos compensateur (heure supplémentaire), dans la mesure où il aura été fait en lien avec les nécessités de service.

Le gestionnaire GEOPOL ajuste manuellement le compteur des heures supplémentaires (HS) de l'agent.

Le RCB est utilisé et limité en nombre comme évoqué dans le cas précédent. Les heures supplémentaires sont récupérées en fonction de la réglementation en vigueur.

3-3-2 Cas du solde débiteur

Les opérations suivantes s'effectuent automatiquement dans GEOPOL :

- Lorsque le solde débiteur est inférieur au 1/10^{ème} du temps hebdomadaire de référence du fonctionnaire, il doit être compensé à due concurrence sur les 4 semaines suivantes.

Toujours pour un agent en régime hebdomadaire à 40H30, si le débit du compteur « débit-crédit » est inférieur à 4H03, le débit est reporté sur la vingt-huitaine suivante durant laquelle l'agent doit régulariser sa situation par du travail sur les plages variables.

S'agissant d'un agent à 39H25, le plafond de débit se situe à 3H56.

- Lorsque le solde débiteur est égal ou supérieur au 1/10^{ème} et inférieur au 1/5^{ème} du temps de travail hebdomadaire de référence de l'agent, une demi-journée A.R.T.T. est décomptée, de plein droit, de sa dotation annuelle.

Pour un agent à 40H30, le retrait d'une demi-journée d'ARTT s'effectue lorsque le débit de temps se situe entre – 8H06 et – 4H03.

Pour exemple, si le compteur « débit-crédit » est débiteur de 5H30, ½ ARTT est retiré du compteur ad hoc et 4H03 sont ajoutées dans le compteur « débit-crédit » qui reporte un débit de 1H27 sur la vingt-huitaine suivante.

Ce reliquat donne également lieu à régularisation par l'agent sur les plages variables.

- Lorsque le solde débiteur est égal ou supérieur au 1/5^{ème} du temps hebdomadaire de référence de l'agent, une journée ARTT, ou plus si nécessaire, est décomptée de plein droit.

Dans le cas d'un agent travaillant en régime hebdomadaire à 40H30, le débit d'ARTT s'opérera à partir d'un compteur « débit-crédit » débiteur à hauteur de 8H06 et plus.

Pour un agent à 39H25, le dispositif se mettra en œuvre à partir d'un débit de 7H53.

Si l'agent ne dispose plus d'ARTT, le débit est effectué sur un autre solde créditeur de congés ou de repos (hors congés annuels).

IV – La prise de repos et congés

Les modalités de prise de congés ne changent pas. Le gestionnaire positionne les absences sur le planning GEOPOL, comme il le fait pour d'autres régimes de travail, RCB compris.

En revanche, l'agent qui dispose d'un stock d'heures supplémentaires peut choisir de solliciter des absences uniquement sur des plages fixes. Le reste du temps qui n'est pas travaillé durant les vacances concernées est effectué sur les plages variables suivantes.

Par exemple, un agent en régime hebdomadaire à 40H30, peut demander à bénéficier d'un repos de 2H00 d'HS qu'il positionne sur la plage fixe citée en exemple de 9H30 à 11H30. Il est donc absent durant la matinée entière et reprend son service le même jour avant 14H30, dans le respect des règles de présence fixées dans cette structure.

Dans ce cas, sans autre prise de congés, le temps de travail attendu sur la vingt-huitaine est de 160H00, au lieu de 162H00. Le « déficit » de temps de travail non fait cette matinée-là (4H06-02H00, soit 2H06) est « rattrapé » durant les périodes variables suivantes.

Les heures présentes dans le compteur « débit-crédit » ne peuvent pas être posées en repos. Elles sont utilisées pour faire varier les horaires de travail journaliers.

V – Mise en œuvre du régime hebdomadaire avec horaires variables dans GEOPOL/GEO.NET

La création d'un régime hebdomadaire avec horaires variables dans GEOPOL relève des prérogatives dévolues à l'administrateur fonctionnel.

Elle se fait par le biais du menu : Paramètres généraux / Cycles / Roulements, cycles et Profils.

C'est ici que les différentes plages horaires indiquées au point 3-2 sont définies.

Le module de « badgeage » pour les agents est accessible à partir de GEO.NET version 3.72. Quelques manipulations techniques, décrites sur une notice adressée par le ST(SI)², sont à opérer par l'administrateur technique, avant la première utilisation du module. Un calendrier annuel est également transmis par le ST(SI)² afin d'indiquer la date d'échéance des calculs de chaque vingt-huitaine.

VI – La formation

Les différentes mallettes de formations GEOPOL, déjà présentes dans le catalogue de formations, ont été mises à jour et complétées par la mission temps de travail de la DRCPN, en lien avec la DCRFPN.


Ainsi, les formations actuellement référencées BA050 (gestionnaire GEOPOL), AY017 (administrateur fonctionnel GEOPOL) ont été enrichies d'un module propre au « badgeage ».

Des formations spécifiques pour les valideurs et des stages courts permettant de compléter, sur le chapitre des horaires variables, la formation des gestionnaires ayant déjà participé à un stage institutionnel sur GEOPOL sont élaborés et prochainement référencés.

La DCRFPN, via le réseau des DZRF et DTRF, en assure leur programmation et diffusion, en fonction des besoins exprimés par les services de police locaux.

* * * * *

La présente instruction qui précise et commente les instructions modificatives NOR/INT/C/16/25258/J et NOR/INT/C/16/25259/J du 19 septembre 2016 mettant en œuvre, notamment, le régime hebdomadaire avec horaires variables dans la police nationale, a été présentée aux membres du comité technique de réseau de la direction générale de la police nationale le 28 mars 2017, ainsi qu'aux membres du comité technique ministériel unique du ministère de l'intérieur et du ministère des outre-mer le 29 mars 2017. Elle a recueilli un vote favorable de ces deux instances.



Jean-Marc FALCONE

DESTINATAIRES

- Monsieur le préfet de police
- Monsieur le préfet de police des Bouches-du-Rhône
- Monsieur le directeur général de la sécurité intérieure
- Mesdames et Messieurs les directeurs et chefs des services centraux de la police nationale

Pour information,

- Messieurs les préfets de région, préfets de zone de défense et de sécurité
- Mesdames et Messieurs les préfets de région
- Mesdames et Messieurs les préfets de département
- Monsieur le haut-commissaire de la République, en Nouvelle-Calédonie
- Monsieur le haut-commissaire de la République, en Polynésie française
- Monsieur le préfet de la collectivité territoriale de Saint-Pierre et Miquelon
- Monsieur le préfet, administrateur supérieur à Wallis-et-Futuna
- Monsieur le préfet, secrétaire général du ministère de l'intérieur
- Monsieur le chef du service des technologies et des systèmes d'information de la sécurité intérieure

BADGEUSE GEONET

GUIDE PRATIQUE DE L'UTILISATEUR

DRCPN/MTT - Le 7 mars 2017



TABLE DES MATIERES

I- LE MODULE GEONET AGENT	2
1. COMMENT SE CONNECTER A GEONET.....	2
2. CREER/MODIFIER LE MOT DE PASSE	3
3. COMMENT BADGER.....	3
4. ACCUEIL-LES DIFFERENTS MENUS	4
5. CONSULTATIONS	5
5.1. COMPTEURS.....	5
5.2. CUMULS.....	5
5.3. SITUATION JOURNALIERE	6
5.4. PLANNING ANNUEL.....	6
5.5. BADGEAGE.....	7
6. FORMULER UNE DEMANDE D'ABSENCE	7

I- LE MODULE GEONET AGENT

1. COMMENT SE CONNECTER A GEONET

Sur le bureau de votre ordinateur, cliquez sur l'icône



pour arriver sur l'écran

Dans , indiquez votre numéro de matricule. Ce dernier doit comporter 7 chiffres (mettre un 0 devant lorsque le matricule n'est composé que de 6 chiffres)

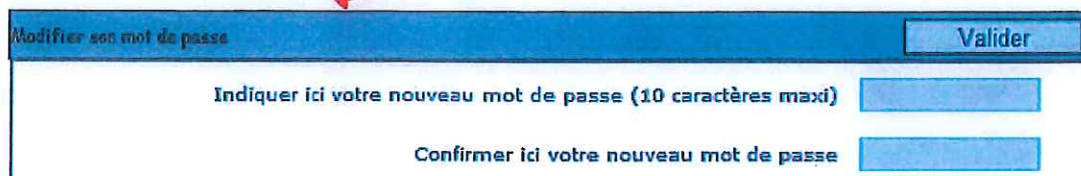


Lors de la première connexion, saisir puis faire . Créer un mot de passe (sans caractères spéciaux)

2. CREER/MODIFIER LE MOT DE PASSE

Options

Modifier son mot de passe



Modifier son mot de passe

Indiquer ici votre nouveau mot de passe (10 caractères maxi)

Confirmer ici votre nouveau mot de passe

1° Saisir votre mot de passe Indiquer ici votre nouveau mot de passe (10 caractères maxi)

2° Confirmer votre mot de passe Confirmer ici votre nouveau mot de passe

3° Valider votre mot de passe



Retour à la page d'accueil afin de pouvoir vous reconnecter et/ou badger avec votre identifiant et votre mot de passe

3. COMMENT BADGER

1° Dans , indiquez votre numéro de matricule. Ce dernier doit comporter 7 chiffres (mettre un 0 devant lorsque le matricule n'est composé que de 6 chiffres)

2° Dans , saisissez votre mot de passe

3° Cochez Badgeage fonctionnaire

4° Cliquez sur . Vous arrivez sur la page d'accueil du logiciel

4. ACCUEIL – LES DIFFERENTS MENUS



Accueil Geo.Net (Compteurs calculés au 26/10/2015)

Déconnexion Consultations Suivi congés Options

Bonjour, vous venez de vous connecter sur le compte de TEST Paul

Vos compteurs ont été calculés jusqu'au: 26/10/2015

Pointages :

Date de la 28aine en cours { Période référence 28^e du 12/10/2015 au 09/11/2015
RCB attribué lors de la précédente 28^e } L'agent a acquis un RCB à prendre dans la 28aine

Pointages dans la journée { Entrée le 26/10/2015 à 8:24 => Sortie le 26/10/2015 à 12:33

Conseil pour la gestion de vos compteurs:

- Il vous reste 46 jours de travail en théorie jusqu'à la fin de l'année, avec un total de jours de congés à poser de 13
- Vous avez déjà prévu: 0 jours de congés
- Il vous reste 46 jours de travail avec 13 de jours de congés à prendre avant le 31 Décembre 2015

Prévisions d'activité pour les 7 prochains jours

	MA 27/10	ME 28/10	JE 29/10	VE 30/10	SA 31/10	DI 01/11	LU 02/11
Vacations	JN	JN	JN	JN	RC	JF	JN

LES DIFFERENTS MENUS

Consultations

- Compteurs** Accès aux différentes visualisations de compteurs mises à ma disposition
- Cumuls** Accès au détail du temps journalier et/ou hebdomadaire travaillé
- Situation journalière** Accès à ma situation journalière
- Planning annuel** Accès à mon planning annuel
- Badgeage** Accès au module de badgeage

Suivi congés

- Demands congés** Accès à la formalisation d'une demande de congé

Options


- Modifier son mot de passe** Accès au menu permettant de créer et modifier votre mot de passe
- Configuration** Accès au menu permettant de modifier la couleur de l'affichage


5. CONSULTATIONS

5.1. COMPTEURS

→ Correspond à l'année N-1

Liste des compteurs		<input type="checkbox"/> Période précédente	<input checked="" type="checkbox"/> Période en cours	<input checked="" type="checkbox"/>	
Libellé		Période en cours			
		Acquis	Pris	Prévu	Solde
HS	Heures Supplémentaires	15:01			15:01
CA	Congés Annuels	6			6
RTT	ARTT	9,5	0,5		9
CET	Compte Epargne Temps	38			38
D-C	Débit-Crédit	15:04			15:04
RCB	Repos Compensé Badgé	2,5			2,5

 **Distinction entre les ARTT (pris dans l'année civile) et les ARTH (ARTT à prendre entre le 1^{er} janvier et le 30 avril ou le 1^{er} octobre et le 31 décembre de l'année civile).**

 **Congés annuels hors période: un jour de congé supplémentaire par an est attribué à l'agent dont le nombre de jours de congé annuel pris en dehors de la période du 1^{er} mai au 31 octobre est compris entre 5 et 7 jours; un deuxième jour de congé supplémentaire est accordé, par an, lorsque ce nombre est au moins égal à 8 jours.**

5.2. CUMULS

Du 07/09/2015 au 01/11/2015		<input checked="" type="checkbox"/>						
Semaines	Réel	Absence	Théorique	HS	TC	D-C	Vac1	Vac2
<u>18/10/2015</u>							RL	
<u>17/10/2015</u>							RC	
<u>16/10/2015</u>	08:57		07:48			01:09	JN	
<u>15/10/2015</u>	08:38		07:48			00:50	JN	
<u>14/10/2015</u>	08:57		07:48			01:09	JN	
<u>13/10/2015</u>	08:18		07:48			00:30	JN	
<u>12/10/2015</u>		07:48	07:48				JN	
<input checked="" type="checkbox"/> 12/10/2015 au 18/10/2015 2015	34:50	07:48	39:00			03:38		

Visualisation journalière de mon temps travaillé, de mon temps d'absence et de mon compteur débit-crédit (D-C)

5.3. SITUATION JOURNALIERE

Journée du: 20/10/2015 <input checked="" type="checkbox"/> <input type="checkbox"/> <input type="checkbox"/> <input type="checkbox"/> <input type="checkbox"/>						<input type="button" value="X"/>
JN De 09:00 à 12:48 De 14:00 à 18:00						
Heure début	Heure fin	Reel	Motif de restitution	Commentaire		
09:00	12:48	03:48	ARTT			
14:01	18:30	04:29	Prise décalée			

Détail Rendu d'heures <input type="button" value="X"/>					
Heure début	Heure fin	Durée	Validée	Restituée	Taux
			08:17	08:17	100%
				-07:48	
Total restitué:			00:29		

Dans l'exemple, l'agent (régime hebdomadaire à 39h00) était en ARTT le matin (09h00 – 12h48) et a badgé l'après-midi (14h01 – 18h30). Le temps pris en compte sur cette journée est donc de 08h17, soit un total à restituer de 0h29.

5.4. PLANNING ANNUEL

	janv.	fevr.	mars	avr.	mai	juin	juil.	août	sept.	oct.	nov.	dec.
1									CMO	JN	JF	JN
2									CMO	JN	JN	JN
3									CMO	RC	JN	JN
4									CMO	RL	JN	JN
5									CMO	JN	JN	RC
6									CMO	JN	JN	RL
7									CA	JN	RC	JN
8									CA	JN	RL	JN
9									CA	JN	JN	JN
10									CA	RC	JN	JN
11									CA	RL	JF	JN
12									RC	JN	JN	RC
13									RL	JN	JN	RL
14									JN	JN	RC	JN
15									JN	JN	RL	JN
16									JN	JN	JN	JN
17								JN	JN	RC	JN	JN
18									CMO	JN	RL	JN
19									CMO	RC	JN	JN
20									CMO	RL	JN	RL
21									CMO	JN	JN	RC
22									CMO	JN	JN	RL
23									CMO	JN	JN	JN
24									CMO	JN	RC	JN
25									CMO	JN	RL	JN
26									CMO	RC	JN	JN
27									CMO	RL	JN	RL
28									CMO	JN	JN	RC
29									CMO	JN	JN	RL
30									CMO	JN	JN	JN
31									CMO	JN	RC	JN

Le planning annuel vous permet de visualiser les jours travaillés et les absences sur l'année. En cliquant sur une journée (ex : JN) on accède au détail de cette dernière.

5.5. BADGEAGE

Pointages :

Entrée le 16/09/2015 à 14:00 => Sortie le 16/09/2015 à 18:30

Visualisation de ses badgeages sur la journée

sens : Automatique sens mission : <--Pas de mission-->

Badger

Permet de badger et/ou d'indiquer la mission et les prévisions de missions.

6. FORMULER UNE DEMANDE D'ABSENCE

1° Aller dans le menu déroulant Suivis congés

2° Cliquer sur  Demandes congés

Libellé	Deqs	Pns	Prevu	Solde	Absent du		au					
Heures Supplémentaires	10:00			10:00								
Congés Annuels	10	5		5	Code	du	au					Nombre
ARTH	8	1,5		6,5				<input type="radio"/> Départ matin	<input type="radio"/> Fin matin			
ARTT	5			5				<input type="radio"/> Départ AM	<input type="radio"/> Fin AM			
CA Hors Période en cours	1			1				<input type="radio"/> Départ matin	<input type="radio"/> Fin matin			
Débit-Crédit	00:46			00:46				<input type="radio"/> Départ AM	<input type="radio"/> Fin AM			
								<input type="radio"/> Départ matin	<input type="radio"/> Fin matin			
								<input type="radio"/> Départ AM	<input type="radio"/> Fin AM			
								<input type="radio"/> Départ matin	<input type="radio"/> Fin matin			
								<input type="radio"/> Départ AM	<input type="radio"/> Fin AM			

Renseignements complémentaires		
Arme individuelle:	<input type="radio"/> Conservée	<input type="radio"/> Remise au service
Carte professionnelle:	<input type="radio"/> Conservée	<input type="radio"/> Remise au service
Lieu de résidence	Téléphone	Observation
<input type="text"/>	<input type="text"/>	<input type="text"/>

3° Remplir les champs suivants :

- la date à l'aide du calendrier

Absent du

au

- le code d'absence à l'aide du menu déroulant dans « Code »

Code	du
Compte Epargne Temps 2008	
CA Année en Cours	
CA Année Antérieure	

- la période à l'aide du calendrier

du	au
<input type="text"/>	<input type="text"/>



Pour poser une ½ journée le matin, cocher

<input checked="" type="radio"/> Départ matin	<input checked="" type="radio"/> Fin matin
<input type="radio"/> Départ AM	<input type="radio"/> Fin AM

Pour poser une ½ journée l'après-midi, cocher

<input type="radio"/> Départ matin	<input type="radio"/> Fin matin
<input checked="" type="radio"/> Départ AM	<input checked="" type="radio"/> Fin AM

- Remplir les « Renseignements complémentaires »

Renseignements complémentaires		
Arme Individuelle:	<input type="radio"/> Conservée	<input type="radio"/> Remise au service
Carte professionnelle:	<input type="radio"/> Conservée	<input type="radio"/> Remise au service
Lieu de résidence	Téléphone	Observation
<input type="text"/>	<input type="text"/>	<input type="text"/>

- Valider

Valider

- Imprimer

Imprimer

4° Demande d'absence imprimée

D.R.C.P.N.

DEMANDE DE CONGES de TEST Paul

Etat des conges de TEST Paul au 16/01/2015					
Cyfe	Libéré	Acquis	Pris	Prévu	Solde
HS	Moyens Supplémentaires	10.00			10.00
CA	Service Absence	10	3		7
RTT	RTT	8	1,3		6,5
RTT	RTT	5			5
MP	CA Hors Période en cours	1			1
D-C	D'He-Crises	00.44			00.44

Absent du 17/09/2015 au 17/09/2015

Code	De	Jus	Quantité
CA	17/09/2015 [M]	17/09/2015 [S]	1

Observation:

Arme individuelle Conservée par le demandeur Remise au service

Carte professionnelle Conservée par le demandeur Remise au service

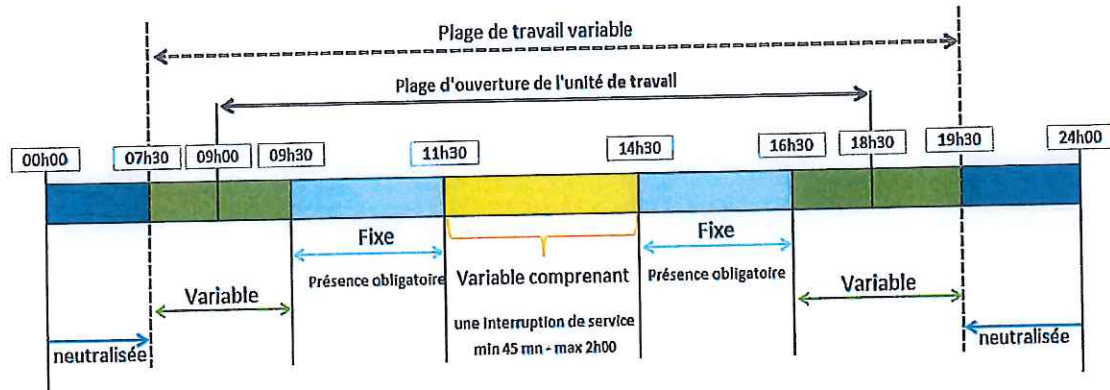
Lieu de résidence _____ Téléphone _____

Signature du Demandeur _____ Acte Forwardé au D.R.C.P.N. _____ Décision Accordée ou Refusée _____

ANNEXE 1

Exemple de découpage d'une journée de travail avec continuité de service durant la plage méridienne (une plage horaire d'interruption méridienne peut être prévue selon l'organisation du service)

La frise chronologique suivante reprend l'enchaînement des différentes plages horaires définies dans la circulaire :



La variabilité des horaires s'étend de 7H30 à 19H30. Les agents peuvent donc enregistrer du temps de travail durant cette période.

A l'intérieur de cette amplitude horaire, la plage d'ouverture de l'unité de travail est définie entre 9H00 et 18H30. C'est durant ce créneau horaire qu'une régulation du nombre d'agents présents est effectuée.

Cette régulation se fait, d'une part, par rapport au pourcentage de présence sur les plages fixes (de 9H30 à 11H30 puis de 14H30 à 16H30) :

Cas d'une unité comportant 5 agents
dont 2 agents absents
Nombre d'agents présents sur plages fixes :
3 minimum

D'autre part, cette régulation est réalisée par rapport à un quantum de présence sur une partie des plages variables (de 9H00 à 9H30, de 11H30 à 14H30, puis de 16H30 à 18H30). Le chef de service détermine, selon les nécessités, le nombre d'agents nécessaire au bon fonctionnement du service. Pour permettre la variabilité des horaires, le volume minimal d'agents requis est inférieur à celui déterminé par le taux de présence,

Cas d'une unité comportant 5 agents
dont 2 agents absents
Quantum d'agents présents sur plages variables comprises dans horaires d'ouverture de l'unité de travail :
1 à 2 minimum

L'enregistrement de temps de travail avant 07H30 ou après 19H30, sur les plages neutralisées, ne peut être consécutif qu'à des nécessités de service signalées spécifiquement par le chef hiérarchique. Un agent ne peut pas utiliser ces créneaux horaires pour la variabilité des horaires de travail.

Enfin, s'agissant d'un régime hebdomadaire, les agents de la structure interrompent leur service durant une durée comprise entre 45mn et 2H00 au cours de la période de variabilité située entre les deux plages fixes (11H30-14H30). Le chef hiérarchique prévoit, ou non, une continuité du service durant cette période, par le biais du quantum.

Dans l'exemple cité, la présence d'un agent est requise en continu sur ce créneau horaire. Les personnels s'entendent pour échelonner la prise de déjeuner et la durée individuelle de cette interruption.

Ainsi, la présence s'établit comme suit selon les différentes plages horaires de la journée :

Plage horaire	Cas d'une unité de travail à 5 agents dont 2 absents
Neutralisée : avant 07H30	Présence d'agents uniquement sur sollicitation du chef de service
Variable avant ouverture de l'unité : entre 07H30 et 09H00	Présence d'agents selon leur convenance, sauf si une situation particulière le justifie (réunion, déplacement...)
Variable durant la période d'ouverture de l'unité de travail et avant le début de la plage fixe : entre 9H00 et 9H30	Quantum : 1 à 2 agents minimum présents
Fixe : entre 9H30 et 11H30	3 agents présents
Variable entre les deux plages fixes : entre 11H30 et 14H30	Quantum : 1 agent minimum présent
Fixe : entre 14H30 et 16H30	3 agents présents
Variable après la fin de la seconde plage fixe et jusqu'à la fin de la période d'ouverture de l'unité de travail : entre 16H30 et 18H30	Quantum : 1 à 2 agents minimum présents
Variable après fermeture de l'unité de travail : entre 18H30 et 19H30	Présence d'agents selon leur convenance, sauf si une situation particulière le justifie (réunion, déplacement...)
Neutralisée : après 19H30	Présence d'agents uniquement sur sollicitation du chef de service

L'enchaînement des différentes plages horaires telles que définies dans l'exemple assure une présence minimale journalière de 5H00 par agent, soit 25H00 hebdomadaires.

Il est rappelé que ces horaires variables s'inscrivent dans le respect des régimes hebdomadaires réglementaires. Ainsi, pour un agent soumis à un régime hebdomadaire à 40H30, ce sont 62H00 de travail qui sont réparties, en plus ces présences minimales, durant les 4 semaines de référence.

Il ne s'agit pas de diminuer la présence de l'agent à seulement 5H00 par jour ou 100H00 par vingthuitaine, mais simplement de permettre la variation des horaires de travail en fonction des pics d'activité éventuels et de favoriser les mesures de conciliation de la vie professionnelle et de la vie privée des agents, dans le respect de seuils de présence clairement établis.